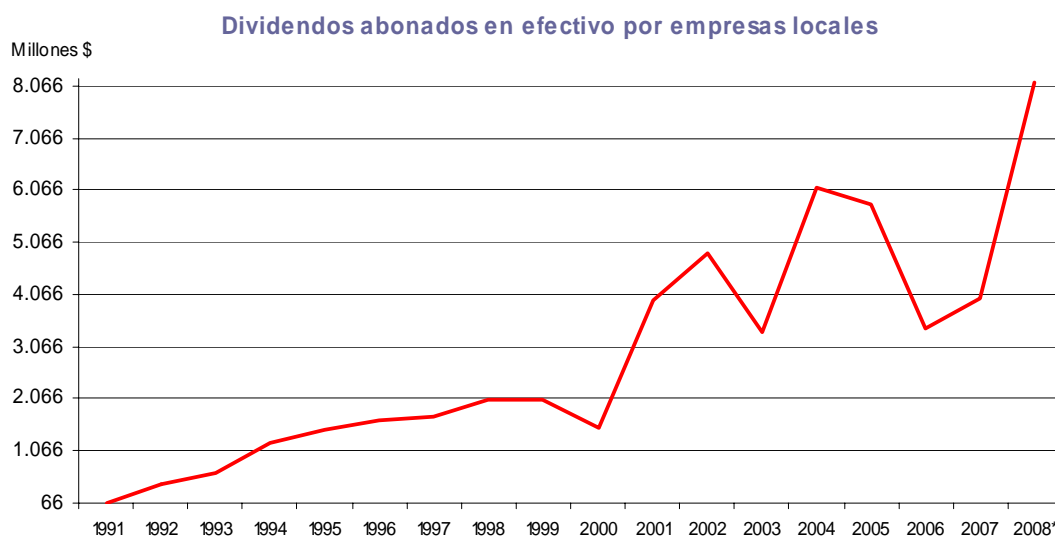


DIVIDENDOS PAGADOS EN BCBA ENERO-JUNIO 2008

- En los primeros seis meses del año, las empresas locales cotizantes en BCBA destinaron \$8.162 millones para retribuir a sus accionistas por la vía de dividendos.
- Frente a los \$3.264,54 millones totalizados al primer semestre del año anterior, las empresas repartieron un **150%** más de sus ganancias durante 2008.
- El total del período de 2008 ya supera los montos anuales abonados por las compañías locales en la Bolsa en los últimos 18 años.

Durante el primer semestre de 2008 se registró un importante crecimiento en los dividendos distribuidos por las empresas locales cotizantes en la Bolsa de Comercio de Buenos Aires.

Al 30/06/2008, un total de \$8.162,17 millones fueron destinados a sus accionistas por 30 sociedades argentinas listadas en BCBA. Del total abonado, un 99,6% correspondió a dividendos en efectivo, en tanto que la porción restante se pagó en acciones.

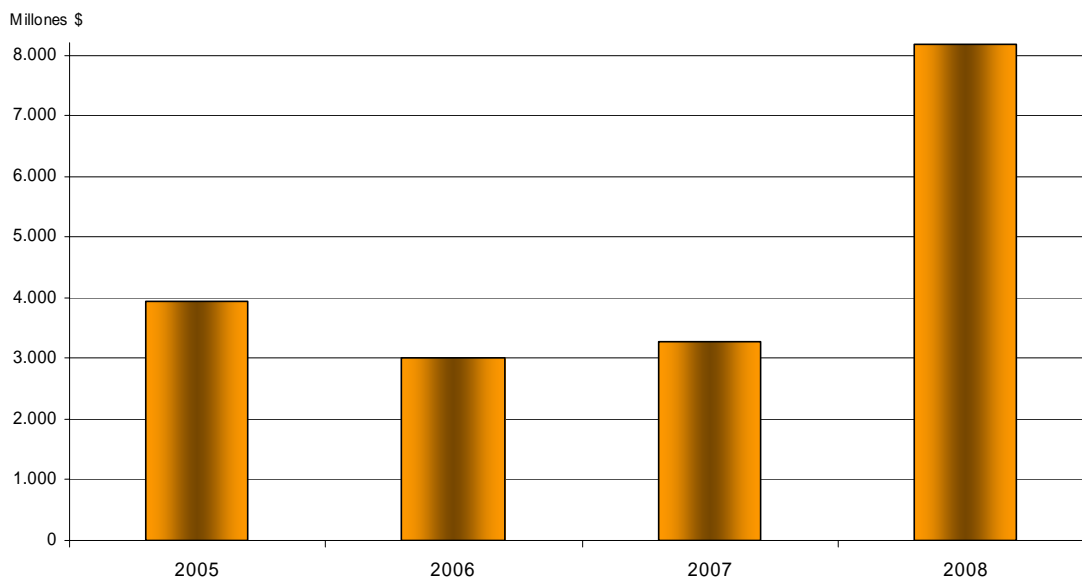


Fuente: Bolsa de Comercio de Buenos Aires

*Datos al 30/06/2008

Respecto de los \$3.264,54 millones totalizados al primer semestre del año anterior, las empresas repartieron un 150% más de sus ganancias durante 2008 y su valor ya supera en más del doble al total acumulado durante todo 2007.

Asimismo, el primer semestre de 2008 casi triplica los dividendos abonados durante el primer semestre de los últimos cuatro años y, más aún, supera los montos anuales abonados por las empresas locales en la Bolsa desde 1991.

Dividendos abonados en BCBA por empresas locales - Primer semestre


Fuente: Bolsa de Comercio de Buenos Aires

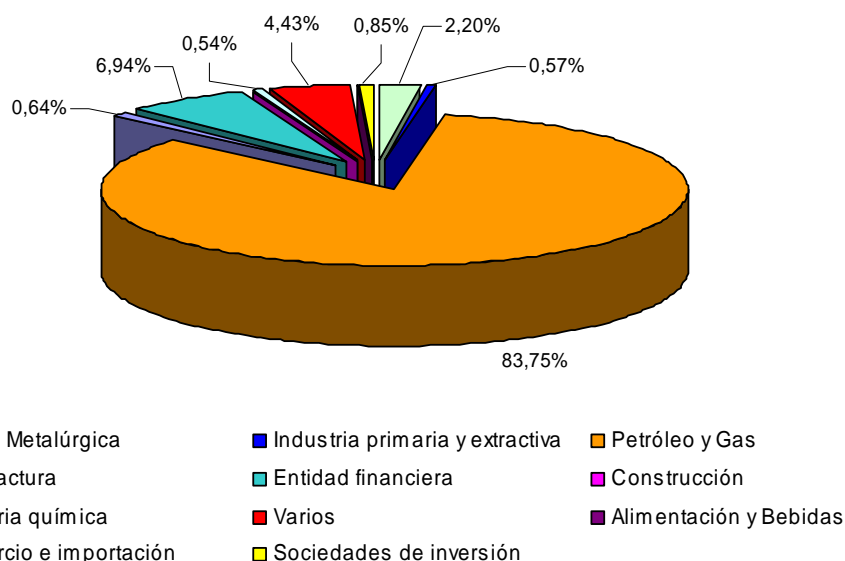
Sectores

Si se realiza un análisis sectorial de los dividendos abonados, las empresas que agrupan el sector **petróleo y gas** se destacaron entre las que más ganancias repartieron durante los primeros seis meses del año al totalizar dividendos por \$6.836,09 millones, muy por encima de los \$2.368,31 millones correspondientes al mismo período del año anterior.

En todos los casos, los dividendos fueron abonados en efectivo, destacándose YPF que distribuyó \$4.232 millones en febrero, el 94,95% de las ganancias al cierre del ejercicio diciembre 2006, y \$2.556,5 millones durante mayo sobre las ganancias al 31/12/2007 por \$4.086 millones.

Las ganancias distribuidas por las **entidades financieras** locales durante el primer semestre del año representaron el 6,94% del total. Si bien el monto fue inferior respecto de los dividendos de las empresas petroleras, resultó ser el grupo que más incrementó sus pagos frente al mismo semestre del año anterior.

En este rubro, todos los dividendos fueron abonados en efectivo. Se destacaron Banco Santander Río que repartió \$165 millones, el 62,05% de las ganancias registradas a fin de 2007 y Banco Francés con dividendos por \$164 millones, un 69,77% del resultado neto al 31/12/2007.

Dividendos pagados por sector - Primer semestre 2008


Fuente: Bolsa de Comercio de Buenos Aires

Por su parte, las **empresas siderometalúrgicas** explicaron el 2,20% del total de dividendos pagados y, con una disminución del 46,82% respecto del total abonado a fin de junio de 2007, alcanzaron \$179,65 millones distribuidos en efectivo por Siderar (\$157,75 millones), Aluar (\$20,46 millones) y Agrometal (\$1,44 millones).

Por otro lado, el sector **construcción** registró una disminución del 61,54% respecto del mismo semestre del año anterior con un pago de \$3 millones a cargo de Dycasa

Sector	Primer semestre 2007	Primer semestre 2008	Variación
Alimentación y Bebidas	0	1.965.464	100,00%
Comercio e importación	0	551.404	100,00%
Consección y explotación de servicios	32.000.000	0	-100,00%
Construcción	7.800.000	3.000.000	-61,54%
Entidad financiera	192.591.516	566.494.743	194,14%
Industria primaria y extractiva	42.134.882	46.486.831	10,33%
Industria química	15.300.000	44.448.000	190,51%
Manufactura	35.962.051	52.639.977	46,38%
Papeleras y Artes gráficas	10.095.000	0	-100,00%
Petróleo y Gas	2.368.308.062	6.836.086.966	188,65%
Sidero Metalúrgica	337.846.541	179.650.822	-46,82%
Sociedades de inversión	0	69.444.331	100,00%
Varios	222.500.000	361.405.983	62,43%
Total	3.264.538.052	8.162.174.521	150,03%

Fuente: Bolsa de Comercio de Buenos Aires



Dividendos en efectivo - Primer semestre 2008

	Sector	Monto en \$
Aluar	Siderometalúrgica	20.460.000
Boldt Gaming	Varios	21.751.671
YPF	Petróleo y Gas	6.788.578.807
Boldt	Varios	1.000.000
Nuevo Continente	Sociedades de inversión	630.000
Ledesma	Industria primaria y extractiva	45.486.831
Pampa Holding	Sociedades de inversión	18.314.331
Distribuidora de Gas Cuyana	Petróleo y Gas	15.508.159
Solvay Indupa	Industria química	44.448.000
Petrobrás Energía	Varios	315.000.000
Rigolleau	Manufactura	6.044.347
Cerámica San Lorenzo	Manufactura	21.346.533
BBVA Banco Francés	Entidades financieras	164.000.000
Grupo Clarín	Sociedades de inversión	48.000.000
Transportadora de Gas del Sur	Petróleo y Gas	32.000.000
Siderar	Siderometalúrgica	157.750.822
Socotherm Americas	Manufactura	15.000.000
Banco Patagonia	Entidades financieras	66.500.000
Banco Macro	Entidades financieras	170.994.743
Banco Santander Río	Entidades financieras	165.000.000
Longvie	Manufactura	3.008.400
Dycasa	Construcción	3.000.000
Grimoldi	Manufactura	380.000
Agrometal	Siderometalúrgica	1.440.000
S.A. San Miguel	Industria primaria y extractiva	1.000.000
American Plast	Manufactura	360.697
		8.127.003.341

Dividendos en acciones - Primer semestre 2008

	Sector	Monto en \$
Ferrum	Manufactura	6.500.000
Insumos Agroquímicos	Comercio e importación	551.404
Bodegas Esmeralda	Alimentación y Bebidas	1.965.464
Garovaglio y Zorraquín	Sociedades de inversión	2.500.000
Boldt	Varios	23.654.312
		35.171.180

Fuente: Bolsa de Comercio de Buenos Aires



Empresas extranjeras

Al igual que ocurrió en el primer semestre de 2007, en el período enero-junio de 2008 las cinco sociedades extranjeras que cotizan en la Bolsa de Buenos Aires distribuyeron entre sus inversores parte de las ganancias corporativas.

En tres de los casos, los montos abonados resultaron superiores respecto del período anterior. Concretamente, los dividendos entregados por Repsol YPF, Banco Santander y Telefónica representaron incrementos del 38,89%, 31,98% y 29,33% respectivamente, en tanto que Petróleo Brasileiro y Tenaris redujeron cerca del 17% los dividendos pagados.

Dividendos en efectivo- Primer semestre 2008			
	Sector	Moneda	Monto
Repsol YPF	Petróleo y Gas	Euros	610.254.289
Petróleo Brasileiro	Petróleo y Gas	Reales	6.620.705.705
Banco Santander	Entidades financieras	Euros	2.532.614.857
Telefónica S.A.	Telecomunicaciones	Euros	1.909.398.594
Tenaris	Sociedades de inversión	Dólares	295.000.000

Fuente: Bolsa de Comercio de Buenos Aires

OFICINA DE INVESTIGACIÓN Y DESARROLLO

BOLSA DE COMERCIO DE BUENOS AIRES

WEB www.bcba.sba.com.ar

www.bolsar.com

E MAIL id@bcba.sba.com.ar

TEL 54 11 4316 7093